



Ist mein Gerät für HEY, ALTER! geeignet?



Welche Gerätetypen und Modelle werden angenommen?

Hey, Alter! sammelt Laptops und Tablets, die von Privathaushalten, Unternehmen und Institutionen gespendet werden.

Desktop-PCs (Tower, Thin Clients o.ä.) sowie entsprechendes Zubehör können aus Kapazitätsgründen nicht angenommen werden!

Das Alter der Geräte ist im Normalfall zweitrangig, solange sie noch funktionieren und **mindestens 4GB Arbeitsspeicher sowie einen 2GHz Dual Core Prozessor** besitzen. Wie du diese Parameter überprüfen kannst, erklären wir dir auf der nächsten Seite.

Dabei sind uns der konkrete Hersteller und das Modell egal. Die einzige Ausnahme bilden Geräte von Apple (MacBooks, iPads). Diese können wir aus lizenzrechtlichen Gründen nicht verwenden und bitten von Spenden abzusehen.

Ebenfalls irrelevant ist das Betriebssystem auf den Geräten. Bei der Aufbereitung der Geräte werden diese vollständig und sicher durch uns gelöscht und ein Open-Source-Betriebssystem (Ubuntu) darauf installiert, das auf die Bedürfnisse der Schüler:innen zugeschnitten ist.

Wichtig: Notebooks und Tablets können nur zusammen mit einem kompatiblen Ladegerät angenommen werden.

Gespendete Geräte sollten bereits auf Werkszustand zurückgesetzt, alle vorhandenen Daten gelöscht worden sein. Mit Abgabe der Geräte erteilst du die Zustimmung, dass sämtliche Daten auf dem Gerät unwiederbringlich vernichtet werden. Professionelle Datenlöschung inkl. Löschprotokoll führen wir für Unternehmen und Institutionen nach Absprache durch.

Für mehr Chancengleichheit.

Für die Zukunft.

heyalter.com/markkleeberg



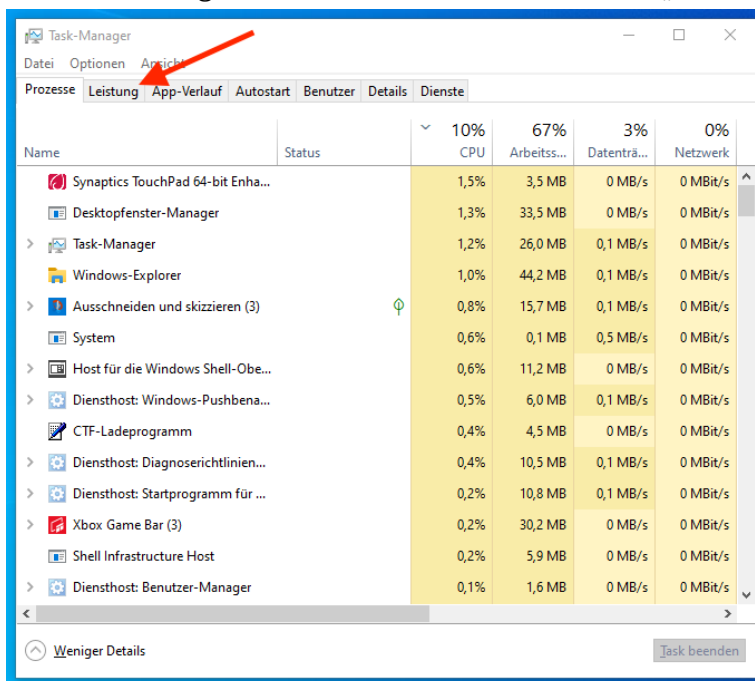
Wichtig für Unternehmen und Institutionen: Wenn möglich stelle bitte sicher, dass das BIOS auf den gespendeten Geräten nicht mit einem Passwort geschützt ist. Um das Ubuntu-System zu installieren, ist oftmals ein Zugriff auf das BIOS bzw. Boot-Menü notwendig. Ein Passwortschutz erhöht unseren Arbeitsaufwand vor allem bei Notebooks enorm, da in der Regel das BIOS aufwendig zurückgesetzt werden muss. Wenn es nicht möglich ist, das Passwort zu entfernen, wären wir dir sehr dankbar, wenn du uns bei der Übergabe das Passwort/die Passwörter nennen könntest.

Wir möchten dich außerdem bitten, bei allen Geräten vor Abgabe nach Möglichkeit sämtliche Beklebungen, Verzierungen, Schutzhüllen oder ähnliches zu entfernen.

Wie finde ich heraus, ob mein Gerät genügend Arbeitsspeicher und Prozessorleistung hat?

Unter Windows kannst du mit wenigen Schritten herausfinden, wieviel Arbeitsspeicher und Prozessorleistung dein Gerät besitzt. Gehe dazu wie folgt vor:

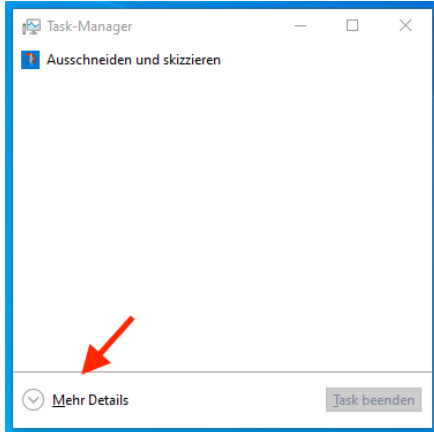
1. Öffne den Taskmanager. Klicke dazu mit der rechten Maustaste auf die Taskleiste und wähle den Taskmanager aus. Alternativ drücke die Tastenkombination STRG + ALT + ENTF
2. Im Taskmanager klickst du oben auf den Reiter „Leistung“.



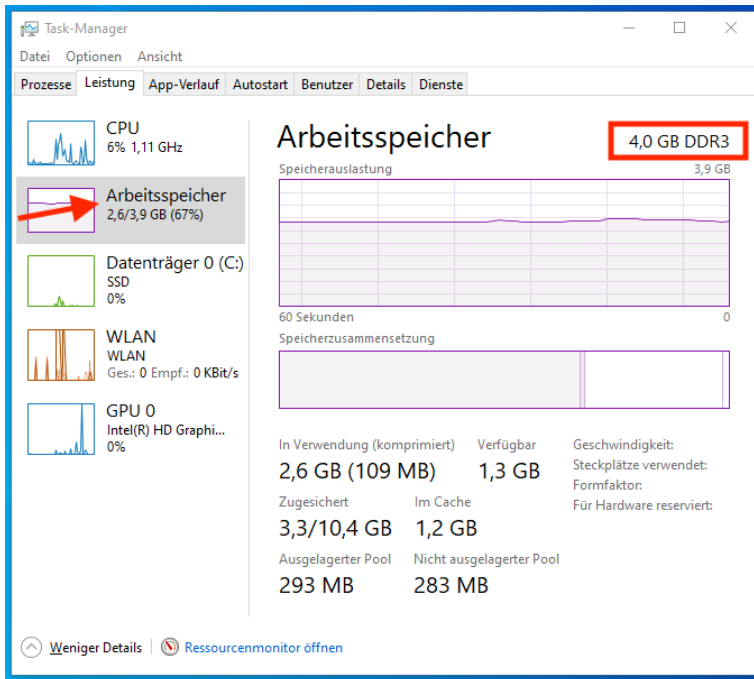
Für mehr Chancengleichheit.
Für die Zukunft.
heyalter.com/markkleeberg



- Falls du keine Reiter siehst, musst du zunächst die Anzeige erweitern. Klicke dazu auf „Mehr Details“.



- Auf der Seite „Leistung“ findest du nun alle wichtigen Parameter. Im Bereich Arbeitsspeicher siehst du oben rechts den gesamten Arbeitsspeicher deines Gerätes. Für HEY, ALTER! sind mindestens 4GB erforderlich.



Für mehr Chancengleichheit.

Für die Zukunft.

heyalter.com/markkleeberg



5. Im Bereich CPU findest du unten rechts die Basisgeschwindigkeit und die Anzahl der Kerne. Für HEY, ALTER! ist ein Prozessor mit mindestens zwei Kernen und 2GHz erforderlich.

